

# pushTAN: початкове налаштування

www.spk-gz-kru.de

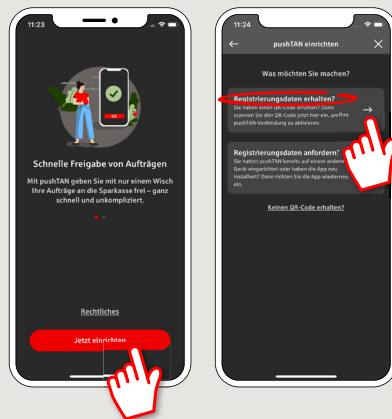
Sparkasse  
Günzburg-Krumbach

Не починайте процес реєстрації, описаний нижче, доки ви не отримаєте реєстраційний лист та Ваші дані для доступу до онлайн-банкінгу (ПІН-код для відкриття та ім'я користувача). Якщо Ви змінили свою попередню процедуру входу на pushTAN, збережіть свої звичайні дані доступу. В іншому випадку Ви отримаєте окремий лист з PIN-кодом у пошті, що містить Ваші нові дані доступу.

**1** Завантажте додаток S-pushTAN на Ваш смартфон.

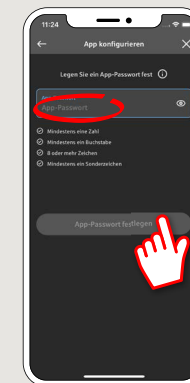


**2** Відкрийте програму та натисніть «Jetzt einrichten» > «Registrierungsdaten erhalten» > «Weiter» > «Weiter», щоб дозволити отримання push-повідомлень.



**3** На наступному кроці встановіть пароль для програми та підтвердіть його, ввівши пароль повторно.

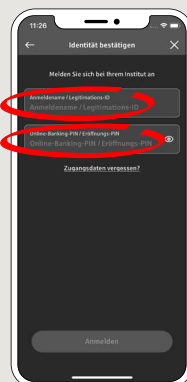
Потім зазначте, чи хочете Ви відкривати програму за допомогою TouchID або FaceID.



**4** Тепер надайте додатку доступ до Вашої камери, щоб мати змогу відсканувати QR-код, зазначений в реєстраційному листі.

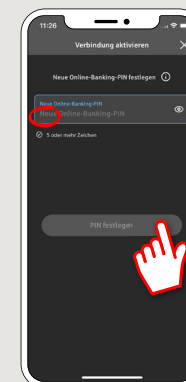


**5** На наступному кроці введіть свої дані доступу до онлайн-банкінгу.

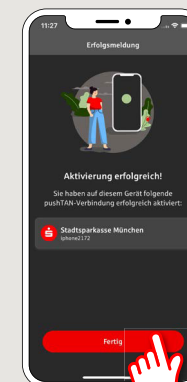


**6** Якщо Ви отримали від нас початкові дані для доступу до онлайн-банкінгу, тепер Вам необхідно змінити отриманий PIN-код. Потім підтвердіть новий PIN-код, ввівши його ще раз.

Добре запам'ятайте цей PIN-код!  
Цей PIN-код також потрібен для входу через додаток «Sparkasse» та [www.spk-gz-kru.de](http://www.spk-gz-kru.de)



**7** Ваше з'єднання pushTAN успішно налаштовано!



DO YOU HAVE ANY QUESTIONS? WE WILL BE HAPPY TO HELP YOU.

Central service number: You can contact us under 08221 92-0

You can find further information at: [www.spk-gz-kru.de](http://www.spk-gz-kru.de)