

# Додаток Sparkasse: здійснюйте перекази за допомогою pushTAN

www.spk-gz-kru.de

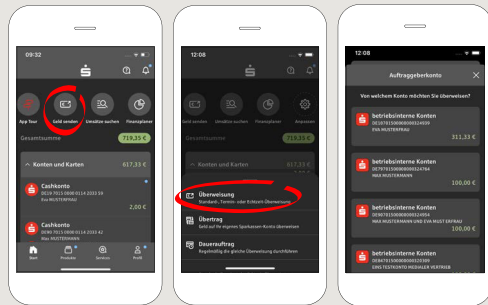
Sparkasse  
Günzburg-Krumbach

Наведений нижче опис стосується операційної системи iOS. Процедура може дещо відрізнятись для інших мобільних операційних систем.

**1** Запустіть додаток Sparkasse, торкнувшись значка програми, та введіть свій пароль.



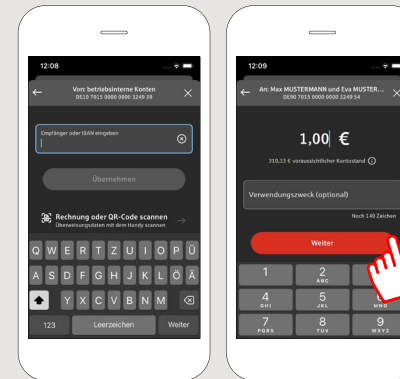
**2** На головному екрані торкніться значка «Geld senden». У вас є три варіанти введення даних для переказу.



**3** Виберіть одержувача в розділі «Vorlagen» або введіть дані у форму переказу.

Порада: дані одержувача заповнюються автоматично, якщо Ви вже переказували або отримували гроші від того самого одержувача.

Потім натисніть «Weiter». Тепер ви переходите до програми S-pushTAN (крок 4).



Ви також можете ввести переказ таким чином:

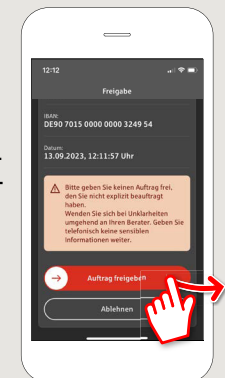
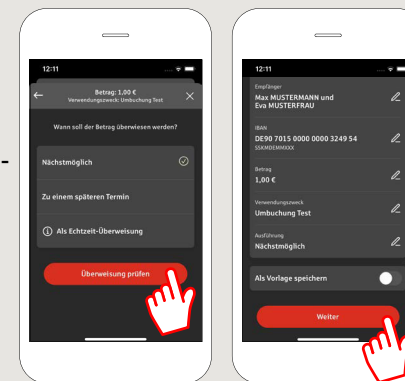
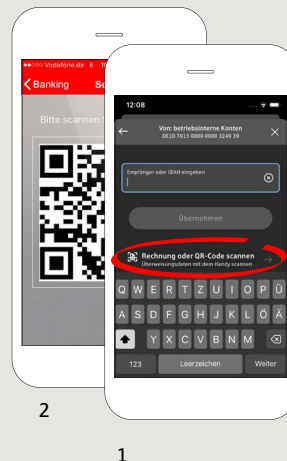
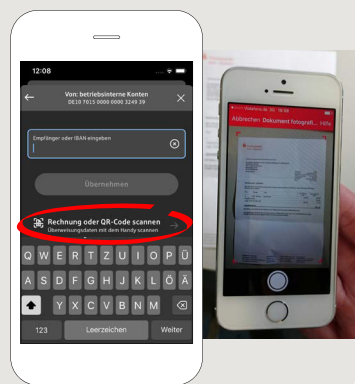
**3.1** Використання функції «Фото». Фото: торкніться значка «Фото». Сфотографуйте свій рахунок. Дані замовлення переносяться в шаблон для переказу. Обов'язково перевірте деталі переказу. Далі переходьте до кроків 4 і 5.

**3.2** За допомогою QR-коду: торкніться значка «GiroCode». Відскануйте QR-код. Дані замовлення переносяться в шаблон для переказу. Далі переходьте до кроків 4 і 5.

**4** Тепер на екрані відображаються деталі Вашого переказу. Потім натисніть «Weiter».

Тепер Ви переходите в додаток S-push-TAN.

**5** Звірте дані замовлення з оригінальними документами, наприклад, номер рахунку. Потім торкніться «Auftrag freigeben». Готово – Ваш переказ надіслано.



DO YOU HAVE ANY QUESTIONS? WE WILL BE HAPPY TO HELP YOU.

Central service number: You can contact us under 08221 92-0

You can find further information at: [www.spk-gz-kru.de](http://www.spk-gz-kru.de)